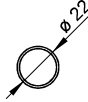
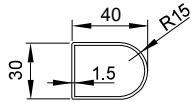
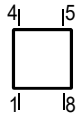


Kod produktu	Szerokość [mm]	Wysokość [mm]	Głębokość [mm]	Rozstaw przyłączy [mm]	Odległość przyłączy od ściany [mm]	Rozstaw uchwyty [mm]	Powierzchnia grzewcza [m <sup>2</sup> ]	Masa [kg]	Pojemność [dm <sup>3</sup> ]	Moc dla $\Delta T=50K$ (75/65/20 °C) [W]	Moc dla $\Delta T=46K$ (75/65/24 °C) [W]	Moc dla $\Delta T=30K$ (55/45/20 °C) [W]	Maksymalna moc grzałki elektrycznej [W]
	W	H	D	C	B	A							
DT004500650014020...	450	650	90-110	400	45-65	250	0,48	4,7	2,6	276	249	145	-
DT004500818014020...	450	818	90-110	400	45-65	250	0,60	5,8	3,3	345	311	182	300
DT004500986014020...	450	986	90-110	400	45-65	250	0,71	6,9	4,0	414	373	217	300
DT004501154014020...	450	1154	90-110	400	45-65	250	0,83	8,0	4,6	484	435	253	300
DT004501322014020...	450	1322	90-110	400	45-65	250	0,95	9,1	5,3	553	497	288	300
DT004501490014020...	450	1490	90-110	400	45-65	250	1,07	10,2	6,0	622	559	323	600
DT004501658014020...	450	1658	90-110	400	45-65	250	1,19	11,3	6,6	691	621	358	600
DT004501826014020...	450	1826	90-110	400	45-65	250	1,31	12,4	7,3	760	682	393	600
DT005000650014020...	500	650	96-116	450	45-65	300	0,52	5,1	2,8	300	270	158	300
DT005000818014020...	500	818	96-116	450	45-65	300	0,65	6,2	3,5	375	338	198	300
DT005000986014020...	500	986	96-116	450	45-65	300	0,78	7,4	4,2	450	405	236	300
DT005001154014020...	500	1154	96-116	450	45-65	300	0,91	8,6	5,0	493	444	260	300
DT005001322014020...	500	1322	96-116	450	45-65	300	1,04	9,7	5,7	601	540	313	600
DT005001490014020...	500	1490	96-116	450	45-65	300	1,17	10,9	6,4	676	608	351	600
DT005001658014020...	500	1658	96-116	450	45-65	300	1,30	12,1	7,1	751	675	389	600
DT005001826014020...	500	1826	96-116	450	45-65	300	1,42	13,2	7,8	826	742	427	600
DT005500650014020...	550	650	101-121	500	45-65	350	0,56	5,4	3,0	324	292	170	300
DT005500818014020...	550	818	101-121	500	45-65	350	0,70	6,6	3,8	405	365	214	300
DT005500986014020...	550	986	101-121	500	45-65	350	0,84	7,9	4,5	487	438	256	300
DT005501154014020...	550	1154	101-121	500	45-65	350	0,98	9,1	5,3	568	511	297	300
DT005501322014020...	550	1322	101-121	500	45-65	350	1,12	10,4	6,0	649	584	338	600
DT005501490014020...	550	1490	101-121	500	45-65	350	1,26	11,6	6,8	730	656	380	600
DT005501658014020...	550	1658	101-121	500	45-65	350	1,40	12,9	7,6	811	729	421	600
DT005501826014020...	550	1826	101-121	500	45-65	350	1,54	14,1	8,3	892	801	461	600
DT006000650014020...	600	650	103-123	550	45-65	400	0,60	5,7	3,2	348	313	183	300
DT006000818014020...	600	818	103-123	550	45-65	400	0,75	7,0	4,0	435	392	229	300
DT006000986014020...	600	986	103-123	550	45-65	400	0,90	8,4	4,8	523	471	275	300
DT006001154014020...	600	1154	103-123	550	45-65	400	1,05	9,7	5,6	610	549	319	600
DT006001322014020...	600	1322	103-123	550	45-65	400	1,20	11,0	6,4	697	627	363	600
DT006001490014020...	600	1490	103-123	550	45-65	400	1,35	12,3	7,2	784	705	408	600
DT006001658014020...	600	1658	103-123	550	45-65	400	1,50	13,7	8,0	871	782	452	600
DT006001826014020...	600	1826	103-123	550	45-65	400	1,65	15,0	8,9	959	861	496	900
DT006500650014020...	650	650	108-128	600	45-65	450	0,64	6,0	3,4	372	335	196	300
DT006500818014020...	650	818	108-128	600	45-65	450	0,80	7,4	4,2	465	419	245	300
DT006500986014020...	650	986	108-128	600	45-65	450	0,96	8,8	5,1	559	503	293	300
DT006501154014020...	650	1154	108-128	600	45-65	450	1,12	10,2	5,9	652	586	341	600
DT006501322014020...	650	1322	108-128	600	45-65	450	1,28	11,7	6,8	745	670	388	600
DT006501490014020...	650	1490	108-128	600	45-65	450	1,45	13,1	7,7	838	753	436	600
DT006501658014020...	650	1658	108-128	600	45-65	450	1,61	14,5	8,5	932	837	483	900
DT006501826014020...	650	1826	108-128	600	45-65	450	1,77	15,9	9,4	1025	920	530	900
DT007500650014020...	750	650	116-136	700	45-65	550	0,73	6,7	3,8	423	381	223	300
DT007500818014020...	750	818	116-136	700	45-65	550	0,91	8,3	4,7	529	477	279	300
DT007500986014020...	750	986	116-136	700	45-65	550	1,10	9,9	5,7	635	572	333	600
DT007501154014020...	750	1154	116-136	700	45-65	550	1,28	11,4	6,6	741	667	387	600
DT007501322014020...	750	1322	116-136	700	45-65	550	1,46	13,0	7,6	847	762	441	600
DT007501490014020...	750	1490	116-136	700	45-65	550	1,64	14,6	8,6	953	856	495	900
DT007501658014020...	750	1658	116-136	700	45-65	550	1,83	16,2	9,5	1059	951	549	900
DT007501826014020...	750	1826	116-136	700	45-65	550	2,01	17,8	10,5	1165	1046	603	900
DT009000650014020...	900	650	122-142	850	45-65	700	0,85	7,7	4,3	495	446	260	300
DT009000818014020...	900	818	122-142	850	45-65	700	1,07	9,5	5,4	619	558	326	600
DT009000986014020...	900	986	122-142	850	45-65	700	1,28	11,3	6,5	743	669	390	600
DT009001154014020...	900	1154	122-142	850	45-65	700	1,50	13,1	7,6	867	780	453	600
DT009001322014020...	900	1322	122-142	850	45-65	700	1,71	14,9	8,7	991	891	517	900
DT009001490014020...	900	1490	122-142	850	45-65	700	1,92	16,8	9,8	1115	1002	580	900
DT009001658014020...	900	1658	122-142	850	45-65	700	2,14	18,6	10,9	1239	1113	643	900
DT009001826014020...	900	1826	122-142	850	45-65	700	2,35	20,4	12,0	1363	1224	705	900

Rury poziome 	Kolektory pionowe 
Wykończenie i gwarancja:	Nanoceramika (powłoka cyrkonowa) + lakier poliestrowo-epoksydowy; gwarancja 5 lat;
Uchwyty montażowe:	Komplet do montażu naściennego; Uchwyty w kolorze grzejnika
Zawór:	Do odrębnego zamówienia
Grzałka:	Do odrębnego zamówienia
Akcesoria:	Do odrębnego zamówienia
Ciśnienie robocze:	10 barów
Temperatura maksymalna:	120 °C
Przyłącza:	 Gwinty wewn. G1/2 Odpowietrznik G1/2 w komplecie wkręcany do górnego otworu kolektora
Uwagi	Grzejniki lakierowane w innych kolorach niż biały mają zmieniony rodzaj i rozstaw uchwyty montażowych.

