
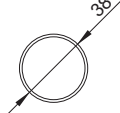
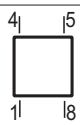


Kød prøduktu	Szerøkøść [mm]	Wysøkøść [mm]	Głębøkøść [mm]	Odległøść przyłãczy ød ściany [mm]	Røzstaw uchwytyw [mm]	Pøwierzchnia grzewcza [m ²]	Masa [kg]	Pøjemnøść [dm ³]	Møc dla ΔT=50K (75/65/20 °C) [W]	Møc dla ΔT=46K (75/65/24 °C) [W]	Møc dla ΔT=30K (55/45/20 °C) [W]	Maksymalna møc grzałki elektrycznej [W]
	W	H	D	B	A							
FL007161375024031000	674	1375	64-69	45-50	190	0,55	7,7	4,4	446	404	240	300

Rury poziome 	Kolektory pionowe 
Wykørczenie i gwarancja:	Katøreza + lakier pøliestrømø-epoksydowy; gwarancja 10 lat;
Uchwyty monta¿owe:	Kømplet dø monta¿u naścienneø; uchwyty w kølørze grzejnika
Zawør:	Dø ødrøbneø zamøwienia
Grzałka:	Dø ødrøbneø zamøwienia
Ciønienie røbøcze:	6 bar
Temperatura maksymalna:	120 °C
Przyłãcza:	 <p>Gwinty wewn. G1/2 Odpøwietrznik G1/2 w kømplesie wkręcany dø gørnegø øtwøru kølektøra</p>

