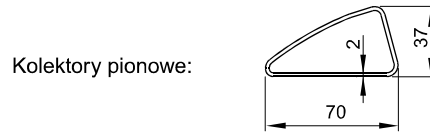
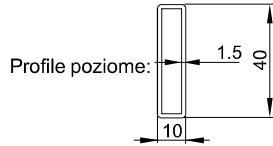



Kod produktu	Szerokość [mm]	Wysokość [mm]	Głębokość [mm]	Rozstaw przyłączy [mm]	Odległość przyłączy od ściany [mm]	Rozstaw uchwytów [mm]	Powierzchnia grzewcza [m ²]	Masa [kg]	Pojemność [dm ³]	Moc dla $\Delta T=50K$ (75/65/20 °C) [W]	Moc dla $\Delta T=46K$ (75/65/24 °C) [W]	Moc dla $\Delta T=30K$ (55/45/20 °C) [W]	Maksymalna moc grzałki elektrycznej [W]
	W	H	D	C	B	A							
QB00595078502G030000	595	785	101-106	50	53-58	525	0,74	11,0	3,5	374	337	198	300
QB00595118502G030000	595	1185	101-106	50	53-58	525	1,15	16,3	5,3	586	528	310	300
QB00595169802G030000	595	1698	101-106	50	53-58	525	1,70	23,2	7,8	849	765	448	600



Wykończenie i gwarancja:	Nanoceramika (powłoka cyrkonowa) + lakier poliestrowo-epoksydowy; gwarancja 5 lat;
Uchwyty montażowe:	Komplet do montażu ściennego; uchwyty w kolorze grzejnika
Zawór:	Zintegrowany, ukryty pod osłoną; głowica termostatyczna w komplecie.
Grzałka:	Do odrębnego zamówienia
Ciśnienie robocze:	4 bary
Temperatura maksymalna:	95°C
Przyłącza:	 Gwinty wewn. G1/2 Odpowietrznik G1/8 ukryty z tyłu
Uwagi:	Zasilanie grzejnika po lewej stronie w MM; głowica chromowana
Akcesoria:	Do odrębnego zamówienia

